

Oboji sliku




Radni list za pouke od 1-4 razreda  
godina II - pouka 4


## 6. Sejanje semena

Tačno ili netačno?

1. Na samom početku pouke Isus je izlečio jednog hromog čoveka. T N
2. Svi su, po tome kako je izgledao, znali da je Isus Mesija. T N
3. Kada su fariseji čuli šta se dogodilo, rekli su da đavo radi kroz Isusa. T N
4. Tražili su od Isusa da im pokaže neki znak. T N
5. Dok je Isus razgovarao sa farisejima, došao je Njegov otac da Ga traži. T N
6. Isusova braća su se nadala da će Marija nagovoriti Isusa da prestane da radi. T N
7. Isusov zadatak je bio da obavlja Božji posao. T N




Stavi na početak posljednje slovo u svakoj reči. Napiši ispravne reči na pticama. Otkrićeš kako sotona pokušava da nas spreči da u crkvi i subotnoj školi čujemo Božju reč.



aputanješ



isanjep eduljicac




utanjel islim

## Ko je rekao?

1. "Ovaj čovek ne izgoni demone!" \_\_\_\_\_
2. "Tvoja majka i braća žele da razgovaraju sa tobom." \_\_\_\_\_
3. "Mi bismo hteli da vidimo znak od tebe!" \_\_\_\_\_
4. "Jedan sejač je izašao da seje." \_\_\_\_\_
5. "Zašto govoriš u pričama?" \_\_\_\_\_
6. "Zar ne razumete ovu priču?" \_\_\_\_\_
7. "Zar ti nisi sejao dobro seme?" \_\_\_\_\_
8. "Sačekajte da dođe žetva!" \_\_\_\_\_
9. "Koji sije dobro seme, ono je sin čovečij." \_\_\_\_\_



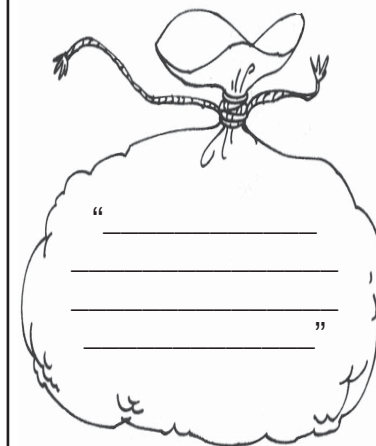
Odgonetni reči da otkriješ nešto šta trnje predstavlja. Napiši ispravne reči na biljkama trnja.



## Protumači Isusovu priču o sejaču:

1. Koga predstavlja sejač? \_\_\_\_\_
2. Koga predstavlja tvrda zemlja? \_\_\_\_\_
3. Koga predstavljaju biljke koje venu na suncu? \_\_\_\_\_
4. Koga predstavlja seme koje je palo među trnje? \_\_\_\_\_
5. Koga predstavlja seme koje je palo u dobru zemlju? \_\_\_\_\_

Napiši na vreći svoj zlatni stih:



Precrtaj brojeve i na olujnim oblacima napiši neke stvari koje sprečavaju ljude da čine ono što je dobro. (Nemoj precrtati "o".)

